

Kesäkuu 2021

	Toteuma 06-2021	Toteuma 06-2020	Muutos	Talousarvio 2021	Toteuma-%	Tilinpäätös 2020	Tilikauden ennuste (Tasainen vauhti)
Myyntituotot	465 978	505 635	-39 656	895 200	52,1 %	1 076 090	931 957
Maksutuotot	108 408	90 969	17 439	202 650	53,5 %	228 793	216 816
Tuet ja avustukset	126 788	116 494	10 294	204 840	61,9 %	161 718	253 577
Muut toimintatuotot	515 645	492 716	22 929	990 030	52,1 %	984 794	1 031 291
TOIMINTATUOTOT	1 216 820	1 205 814	11 006	2 292 720	53,1 %	2 451 394	2 433 640
Henkilöstökulut	-2 156 290	-2 119 383	-36 907	-4 409 770	48,9 %	-4 012 919	-4 312 579
Palvelujen ostot	-6 675 901	-6 583 468	-92 432	-13 862 900	48,2 %	-12 586 958	-13 351 801
Aineet, tarvikkeet ja tavarat	-560 609	-526 626	-33 983	-1 115 525	50,3 %	-1 059 345	-1 121 217
Avustukset	-108 144	-106 752	-1 392	-293 800	36,8 %	-354 458	-216 288
Muut toimintakulut	-101 654	-91 678	-9 976	-166 020	61,2 %	-200 694	-203 307
TOIMINTAKULUT	-9 602 596	-9 427 907	-174 690	-19 848 015	48,4 %	-18 214 373	-19 205 193
TOIMINTAKATE YHTEENSÄ	-8 385 776	-8 222 092	-163 684	-17 555 295	47,8 %	-15 762 979	-16 771 552
Verotulot	4 872 921	4 081 608	791 313	9 600 000	50,8 %	9 189 748	9 745 841
Valtionosuudet	4 241 705	4 236 885	4 820	8 520 000	49,8 %	8 892 082	8 483 410
Rahoitustuotot ja -kulut	3 414	2 659	755	40 250	8,5 %	86 674	6 828
VUOSIKATE	732 263	99 059	633 204	604 955	121,0 %	2 405 524	1 464 527
Poistot ja arvonalentumiset	-350 483	-327 860	-22 623	-585 100	59,9 %	-669 932	-700 967
TILIKAUDEN TULOS	381 780	-228 802	610 582	19 855	1 922,8 %	1 735 592	763 560
YLIJÄÄMÄ / ALIJÄÄMÄ	381 780	-228 802	610 582	19 855	1 922,8 %	1 735 592	763 560

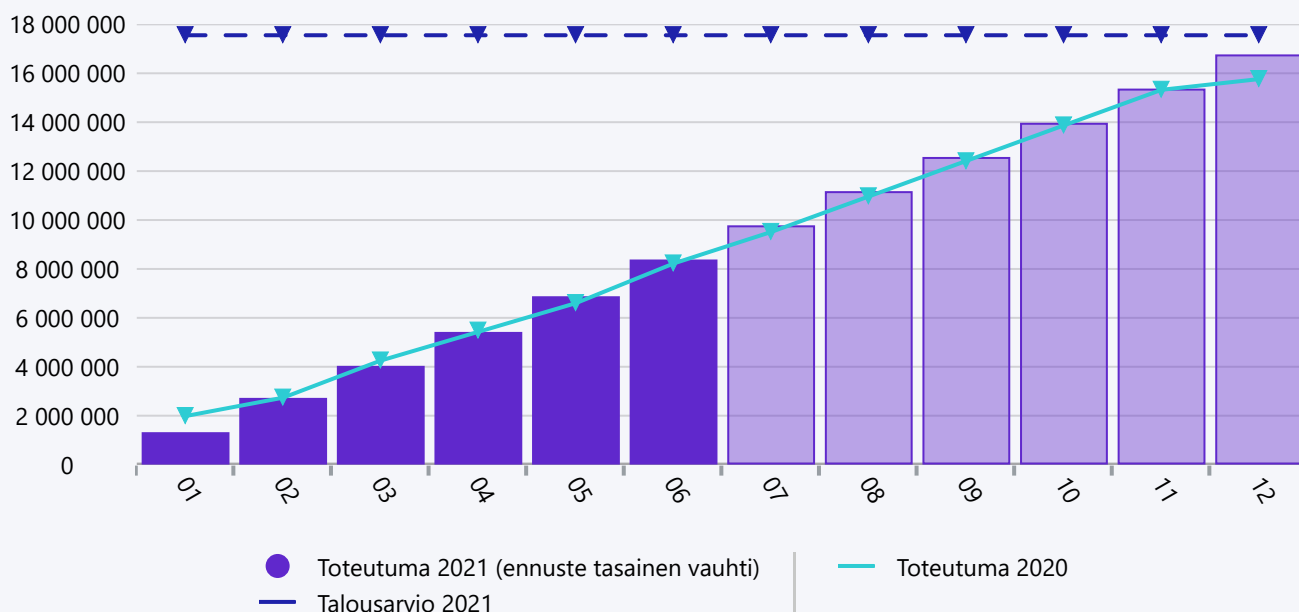
VUOSIKATE KUMULATIIVINEN 06-2021



VUOSIKATE KUUKAUSI 06-2021



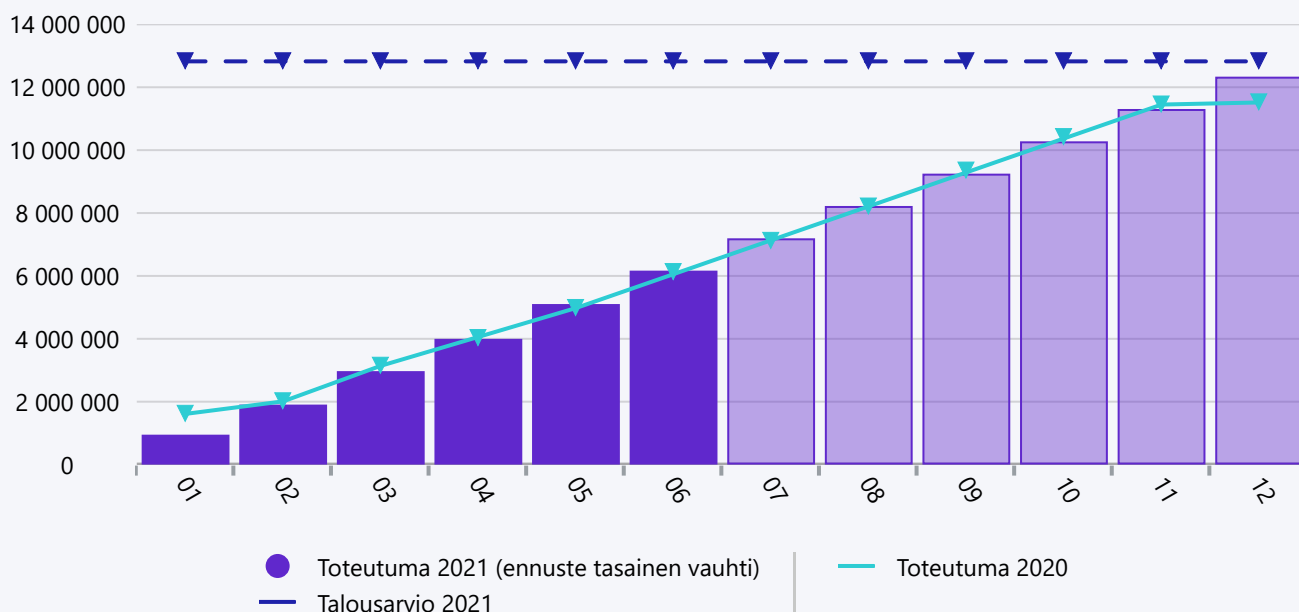
Toimintakate (neg. arvo) PUUMALAN KUNTA



Kesäkuu 2021 PUUMALAN KUNTA

	Toteuma 06-2021	Toteuma 06-2020	Muutos, euroa	Taloussarvio 2021	Toteuma-%	Tilinpäätös 2020	Tilikauden ennuste (Tasainen vauhti)
Myyntituotot	465 978	505 635	-39 656	895 200	52,1 %	1 076 090	931 957
Maksutuotot	108 408	90 969	17 439	202 650	53,5 %	228 793	216 816
Tuet ja avustukset	126 788	116 494	10 294	204 840	61,9 %	161 718	253 577
Muut toimintatuotot	515 645	492 716	22 929	990 030	52,1 %	984 794	1 031 291
TOIMINTATUOTOT	1 216 820	1 205 814	11 006	2 292 720	53,1 %	2 451 394	2 433 640
Henkilöstökulut	-2 156 290	-2 119 383	-36 907	-4 409 770	48,9 %	-4 012 919	-4 312 579
Palvelujen ostot	-6 675 901	-6 583 468	-92 432	-13 862 900	48,2 %	-12 586 958	-13 351 801
Aineet, tarvikkeet ja tavarat	-560 609	-526 626	-33 983	-1 115 525	50,3 %	-1 059 345	-1 121 217
Avustukset	-108 144	-106 752	-1 392	-293 800	36,8 %	-354 458	-216 288
Muut toimintakulut	-101 654	-91 678	-9 976	-166 020	61,2 %	-200 694	-203 307
TOIMINTAKULUT	-9 602 596	-9 427 907	-174 690	-19 848 015	48,4 %	-18 214 373	-19 205 193
TOIMINTAKATE YHTEENSÄ	-8 385 776	-8 222 092	-163 684	-17 555 295	47,8 %	-15 762 979	-16 771 552

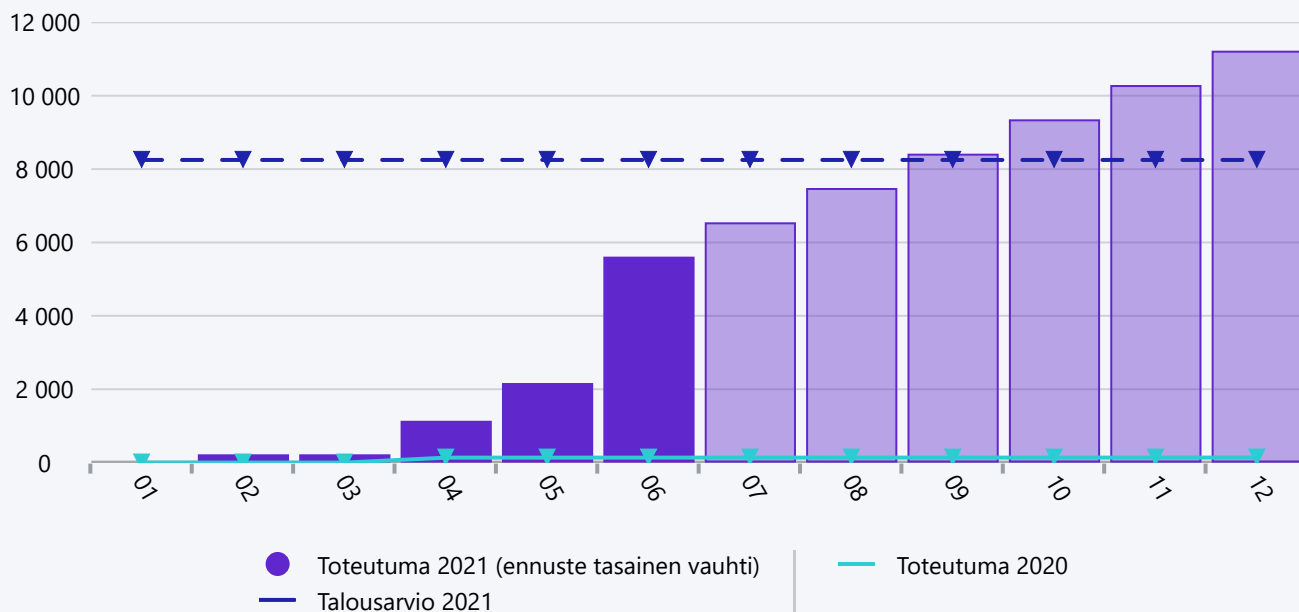
Toimintakate (neg. arvo) HALLINTOPALVELUJEN TOIMIALA



Kesäkuu 2021 HALLINTOPALVELUJEN TOIMIALA

	Toteuma 06-2021	Toteuma 06-2020	Muutos, euroa	Talousarvio 2021	Toteuma-%	Tilinpäätös 2020	Tilikauden ennuste (Tasainen vauhti)
Myyntituotot	9 854	17 340	-7 486	45 150	21,8 %	106 226	19 709
Maksutuotot	23 272	46 996	-23 724	41 100	56,6 %	28 362	46 544
Tuet ja avustukset	640	8 290	-7 651	113 000	0,6 %	57 671	1 280
Muut toimintatuotot	93 934	101 862	-7 929	202 550	46,4 %	204 438	187 867
TOIMINTATUOTOT	127 700	174 489	-46 789	401 800	31,8 %	396 698	255 399
Henkilöstökulut	-389 135	-448 565	59 429	-966 790	40,3 %	-806 278	-778 270
Palvelujen ostot	-5 806 383	-5 761 559	-44 824	-12 068 980	48,1 %	-10 824 834	-11 612 766
Aineet, tarvikkeet ja tavarat	-32 044	-25 293	-6 751	-53 405	60,0 %	-63 223	-64 088
Avustukset	-53 992	-46 396	-7 597	-110 000	49,1 %	-183 948	-107 984
Muut toimintakulut	-14 564	-13 513	-1 051	-26 390	55,2 %	-35 123	-29 128
TOIMINTAKULUT	-6 296 118	-6 295 325	-793	-13 225 565	47,6 %	-11 913 407	-12 592 237
TOIMINTAKATE YHTEENSÄ	-6 168 419	-6 120 836	-47 582	-12 823 765	48,1 %	-11 516 709	-12 336 837

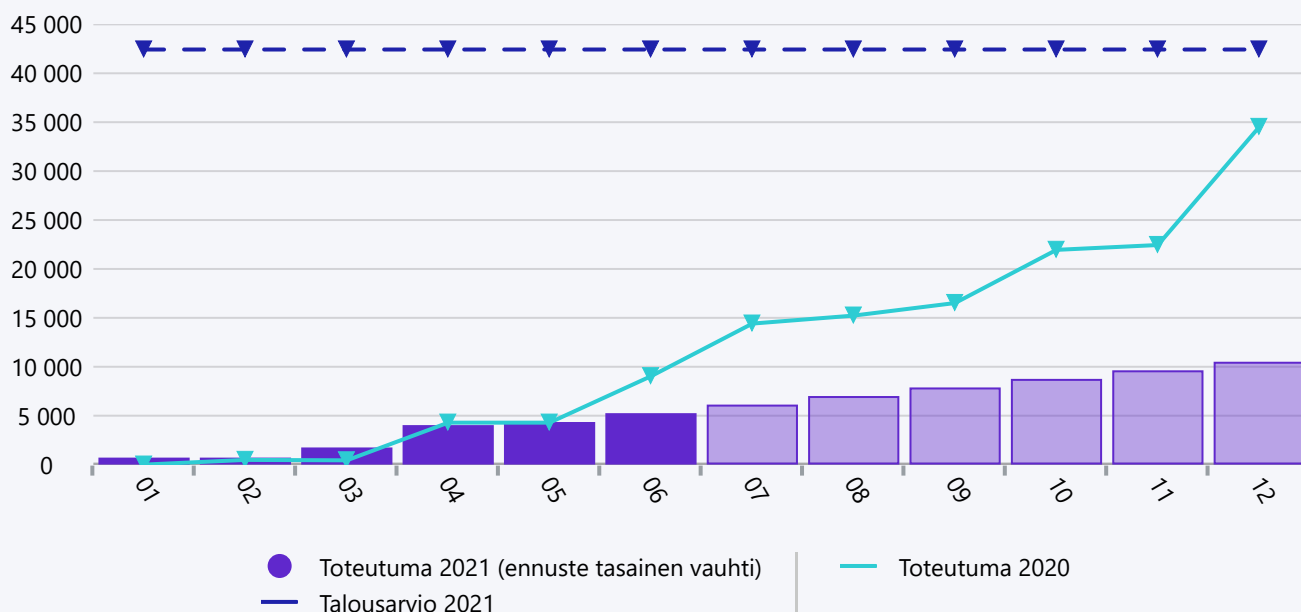
Toimintakate (neg. arvo) KESKUSVAALILAUTAKUNTA



Kesäkuu 2021 KESKUSVAALILAUTAKUNTA

	Toteuma 06-2021	Toteuma 06-2020	Muutos, euroa	Talousarvio 2021	Toteuma-%	Tilinpäätös 2020	Tilikauden ennuste (Tasainen vauhti)
Henkilöstökulut	-2 846	-135	-2 711	-6 130	46,4 %	-135	-5 691
Palvelujen ostot	-2 314	0	-2 314	-1 520	152,2 %	0	-4 628
Aineet, tarvikkeet ja tavarat	-454	0	-454	-600	75,7 %	-2	-909
TOIMINTAKULUT	-5 614	-135	-5 479	-8 250	68,0 %	-137	-11 228
TOIMINTAKATE YHTEENSÄ	-5 614	-135	-5 479	-8 250	68,0 %	-137	-11 228

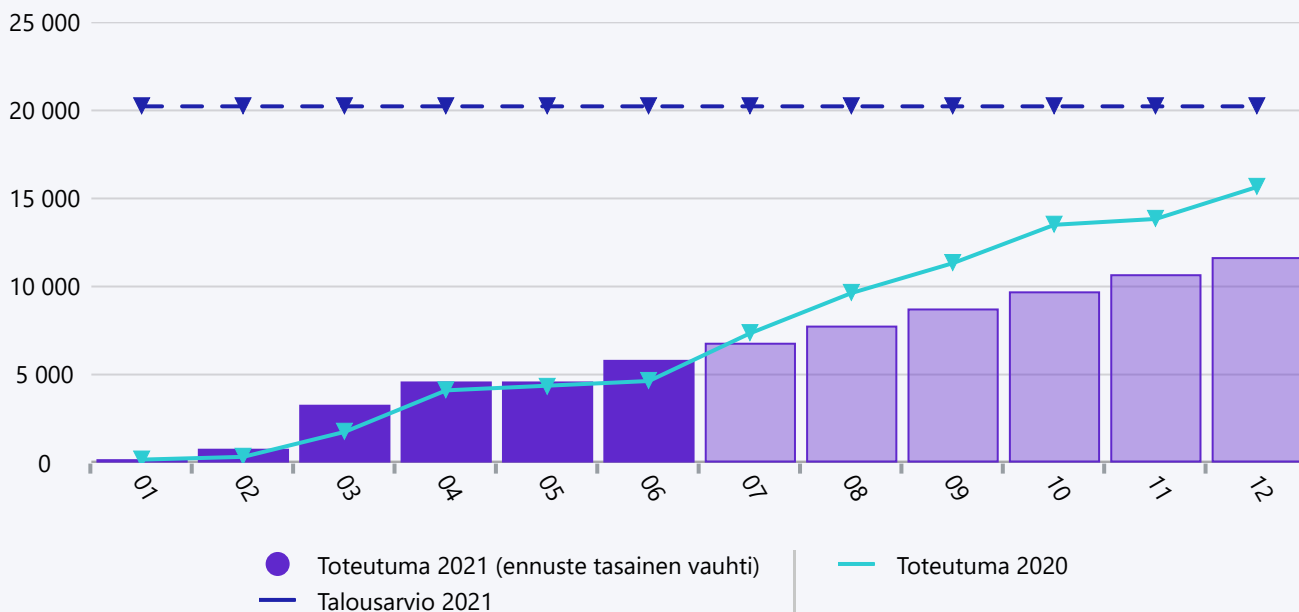
Toimintakate (neg. arvo) KUNNANVALTUUSTO



Kesäkuu 2021 KUNNANVALTUUSTO

	Toteuma 06-2021	Toteuma 06-2020	Muutos, euroa	Talousarvio 2021	Toteuma-%	Tilinpäätös 2020	Tilikauden ennuste (Tasainen vauhti)
Muut toimintatuotot	65	189	-123	550	11,9 %	348	131
TOIMINTATUOTOT	65	189	-123	550	11,9 %	348	131
Henkilöstökulut	-2 060	-2 426	366	-18 380	11,2 %	-13 535	-4 120
Palvelujen ostot	-1 505	-6 795	5 290	-21 400	7,0 %	-15 909	-3 010
Aineet, tarvikkeet ja tavarat	-1 758	0	-1 758	-3 200	54,9 %	-5 419	-3 516
TOIMINTAKULUT	-5 323	-9 222	3 899	-42 980	12,4 %	-34 864	-10 646
TOIMINTAKATE YHTEENSÄ	-5 257	-9 033	3 775	-42 430	12,4 %	-34 515	-10 515

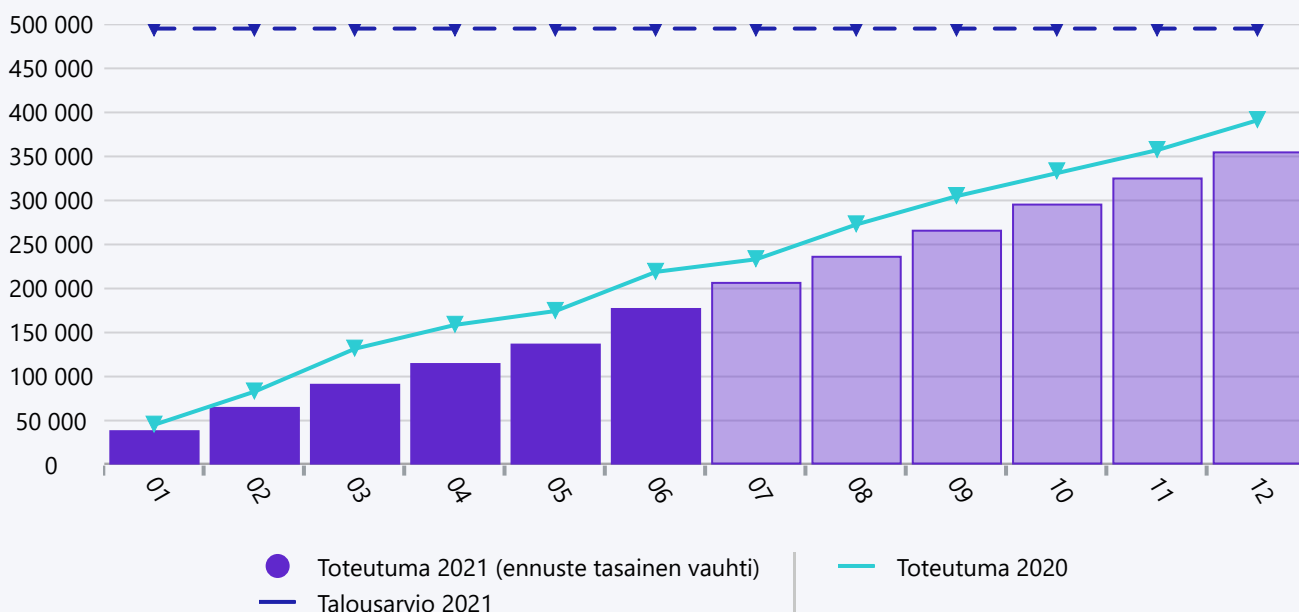
Toimintakate (neg. arvo) TARKASTUSLAUTAKUNTA



Kesäkuu 2021 TARKASTUSLAUTAKUNTA

	Toteuma 06-2021	Toteuma 06-2020	Muutos, euroa	Talousarvio 2021	Toteuma-%	Tilinpäätös 2020	Tilikauden ennuste (Tasainen vauhti)
Henkilöstökulut	-3 257	-1 856	-1 402	-7 050	46,2 %	-6 398	-6 515
Palvelujen ostot	-2 554	-2 766	212	-12 530	20,4 %	-8 907	-5 108
Aineet, tarvikkeet ja tavarat	-24	-13	-12	-650	3,7 %	-351	-48
TOIMINTAKULUT	-5 835	-4 634	-1 201	-20 230	28,8 %	-15 655	-11 670
TOIMINTAKATE YHTEENSÄ	-5 835	-4 634	-1 201	-20 230	28,8 %	-15 655	-11 670

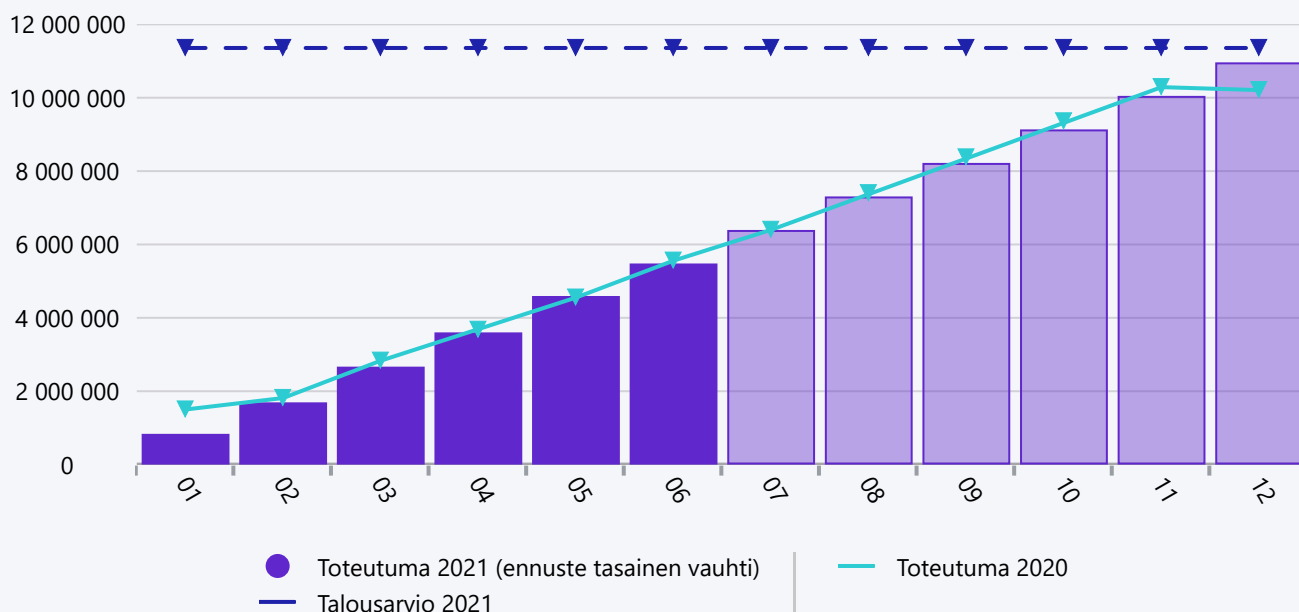
Toimintakate (neg. arvo) KUNNANHALLITUS



Kesäkuu 2021 KUNNANHALLITUS

	Toteuma 06-2021	Toteuma 06-2020	Muutos, euroa	Talousarvio 2021	Toteuma-%	Tilinpäätös 2020	Tilikauden ennuste (Tasainen vauhti)
Myyntituotot	29	0	29	250	11,6 %	0	58
Tuet ja avustukset	0	11 438	-11 438	20 000	0,0 %	32 018	0
Muut toimintatuotot	8	60	-52	0	0,0 %	165	16
TOIMINTATUOTOT	37	11 498	-11 461	20 250	0,2 %	32 183	74
Henkilöstökulut	-51 907	-91 824	39 917	-187 970	27,6 %	-161 923	-103 814
Palvelujen ostot	-73 304	-90 832	17 529	-212 350	34,5 %	-168 804	-146 607
Aineet, tarvikkeet ja tavarat	-2 223	-3 303	1 080	-10 955	20,3 %	-8 487	-4 445
Avustukset	-50 476	-43 441	-7 034	-103 000	49,0 %	-82 968	-100 951
Muut toimintakulut	0	-1 000	1 000	-1 200	0,0 %	-1 195	0
TOIMINTAKULUT	-177 909	-230 401	52 492	-515 475	34,5 %	-423 378	-355 818
TOIMINTAKATE YHTEENSÄ	-177 872	-218 902	41 031	-495 225	35,9 %	-391 194	-355 744

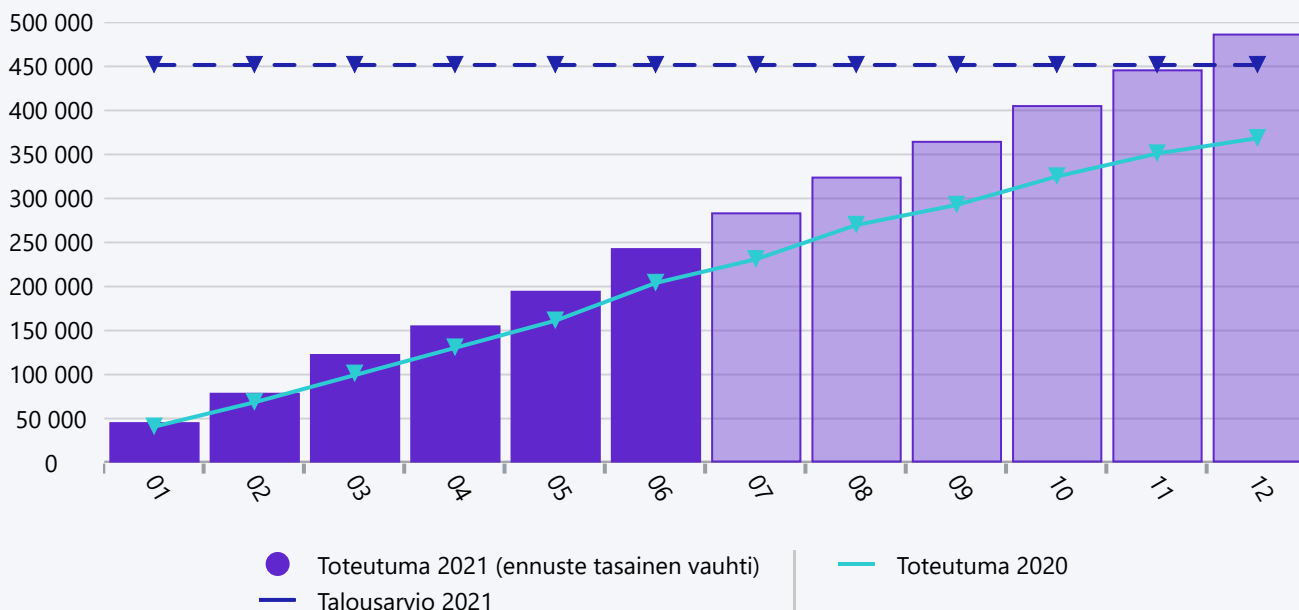
Toimintakate (neg. arvo) SOSIAALI- JA TERVEYSPALVELUT



Kesäkuu 2021 SOSIAALI- JA TERVEYSPALVELUT

	Toteuma 06-2021	Toteuma 06-2020	Muutos, euroa	Talousarvio 2021	Toteuma-%	Tilinpäätös 2020	Tilikauden ennuste (Tasainen vauhti)
Muut toimintatuotot	93 352	101 594	-8 242	202 000	46,2 %	204 006	186 704
TOIMINTATUOTOT	93 352	101 594	-8 242	202 000	46,2 %	204 006	186 704
Henkilöstökulut	-78 860	-139 224	60 364	-244 170	32,3 %	-241 535	-157 721
Palvelujen ostot	-5 481 815	-5 510 083	28 267	-11 290 100	48,6 %	-10 146 704	-10 963 631
Aineet, tarvikkeet ja tavarat	-1 427	-205	-1 222	0	0,0 %	-436	-2 854
Muut toimintakulut	-13 435	-11 516	-1 919	-24 000	56,0 %	-23 031	-26 870
TOIMINTAKULUT	-5 575 537	-5 661 027	85 490	-11 558 270	48,2 %	-10 411 707	-11 151 075
TOIMINTAKATE YHTEENSÄ	-5 482 185	-5 559 433	77 248	-11 356 270	48,3 %	-10 207 701	-10 964 371

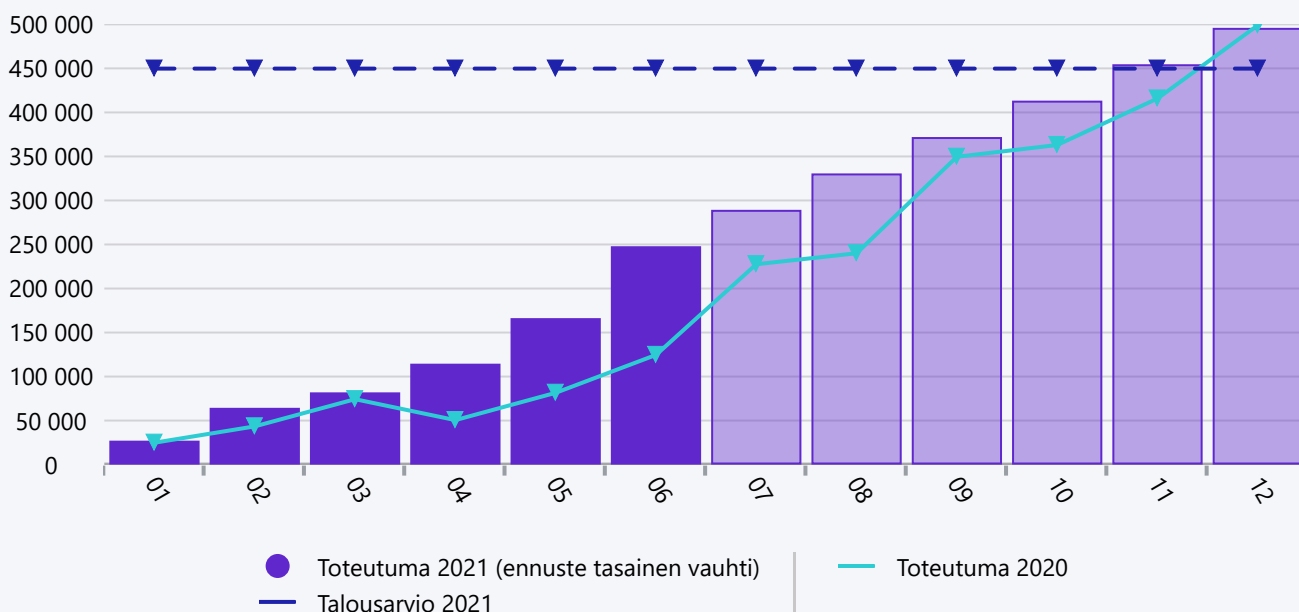
Toimintakate (neg. arvo) HALLINTO- JA TALOUSPALVELUT



Kesäkuu 2021 HALLINTO- JA TALOUSPALVELUT

	Toteuma 06-2021	Toteuma 06-2020	Muutos, euroa	Taloussarvio 2021	Toteuma-%	Tilinpäätös 2020	Tilikauden ennuste (Tasainen vauhti)
Myyntituotot	7 950	7 950	0	15 900	50,0 %	15 900	15 900
Maksutuotot	15	39	-24	100	14,5 %	162	29
Tuet ja avustukset	640	-3 147	3 787	23 000	2,8 %	16 853	1 280
Muut toimintatuotot	0	19	-19	0	0,0 %	19	0
TOIMINTATUOTOT	8 604	4 861	3 743	39 000	22,1 %	32 934	17 209
Henkilöstökulut	-147 745	-131 649	-16 095	-332 120	44,5 %	-229 650	-295 489
Palvelujen ostot	-96 585	-65 825	-30 760	-138 580	69,7 %	-150 706	-193 171
Aineet, tarvikkeet ja tavarat	-7 908	-11 514	3 606	-19 900	39,7 %	-21 102	-15 816
Muut toimintakulut	0	3	-3	0	0,0 %	3	0
TOIMINTAKULUT	-252 238	-208 986	-43 252	-490 600	51,4 %	-401 455	-504 476
TOIMINTAKATE YHTEENSÄ	-243 634	-204 125	-39 509	-451 600	53,9 %	-368 521	-487 267

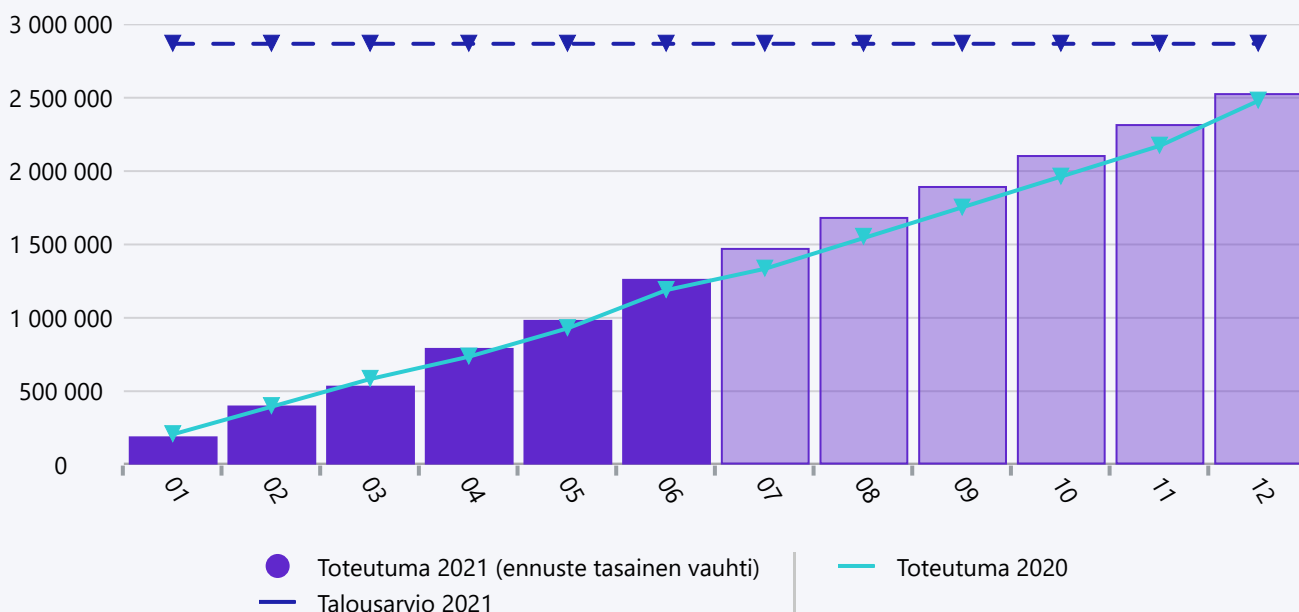
Toimintakate (neg. arvo) ELINVOIMAPALVELUT



Kesäkuu 2021 ELINVOIMAPALVELUT

	Toteuma 06-2021	Toteuma 06-2020	Muutos, euroa	Talousarvio 2021	Toteuma-%	Tilinpäätös 2020	Tilikauden ennuste (Tasainen vauhti)
Myyntituotot	1 875	9 390	-7 515	29 000	6,5 %	90 326	3 750
Maksutuotot	23 258	46 957	-23 699	41 000	56,7 %	28 201	46 515
Tuet ja avustukset	0	0	0	70 000	0,0 %	8 800	0
Muut toimintatuotot	508	0	508	0	0,0 %	-101	1 016
TOIMINTATUOTOT	25 641	56 347	-30 707	140 000	18,3 %	127 226	51 282
Henkilöstökulut	-102 460	-81 450	-21 010	-170 970	59,9 %	-153 102	-204 920
Palvelujen ostot	-148 306	-85 258	-63 048	-392 500	37,8 %	-333 805	-296 612
Aineet, tarvikkeet ja tavarat	-18 250	-10 259	-7 991	-18 100	100,8 %	-27 424	-36 501
Avustukset	-3 517	-2 955	-562	-7 000	50,2 %	-100 980	-7 033
Muut toimintakulut	-1 129	-1 000	-129	-1 190	94,9 %	-10 900	-2 258
TOIMINTAKULUT	-273 662	-180 921	-92 741	-589 760	46,4 %	-626 211	-547 324
TOIMINTAKATE YHTEENSÄ	-248 021	-124 574	-123 448	-449 760	55,1 %	-498 985	-496 043

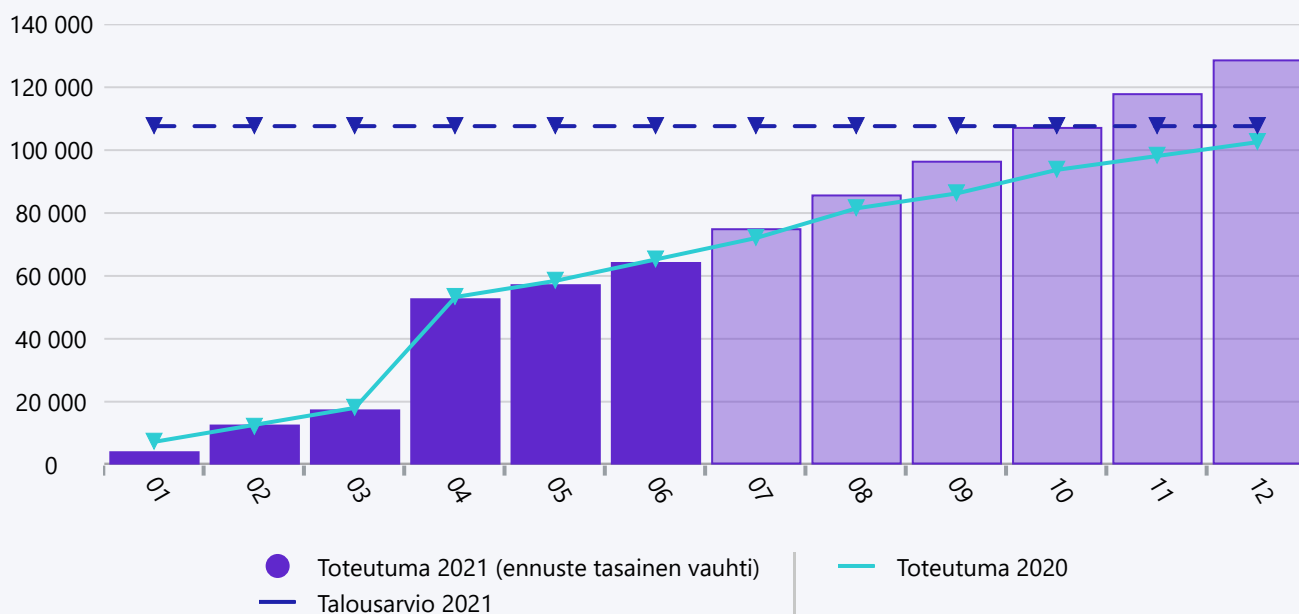
Toimintakate (neg. arvo) HYVINVOINTIPALVELUT



Kesäkuu 2021 HYVINVOINTIPALVELUT

	Toteuma 06-2021	Toteuma 06-2020	Muutos, euro:	Talousarvio 2021	Toteuma-%	Tilinpäätös 2020	Tilikauden ennuste (Tasainen vauhti)
Myyntituotot	829	5 927	-5 098	13 800	6,0 %	26 705	1 658
Maksutuotot	12 596	14 329	-1 733	36 600	34,4 %	32 321	25 192
Tuet ja avustukset	126 149	95 916	30 232	91 840	137,4 %	81 819	252 297
Muut toimintatuotot	8 935	11 922	-2 987	17 030	52,5 %	25 745	17 870
TOIMINTATUOTOT	148 509	128 095	20 414	159 270	93,2 %	166 589	297 017
Henkilöstökulut	-1 056 414	-975 115	-81 299	-2 038 300	51,8 %	-1 890 851	-2 112 828
Palvelujen ostot	-247 778	-223 366	-24 413	-730 560	33,9 %	-520 130	-495 557
Aineet, tarvikkeet ja tavarat	-44 808	-49 011	4 204	-136 200	32,9 %	-117 422	-89 615
Avustukset	-52 100	-58 324	6 223	-96 700	53,9 %	-90 637	-104 201
Muut toimintakulut	-13 172	-11 771	-1 401	-25 100	52,5 %	-27 434	-26 344
TOIMINTAKULUT	-1 414 273	-1 317 587	-96 686	-3 026 860	46,7 %	-2 646 474	-2 828 545
TOIMINTAKATE YHTEENSÄ	-1 265 764	-1 189 492	-76 272	-2 867 590	44,1 %	-2 479 885	-2 531 528

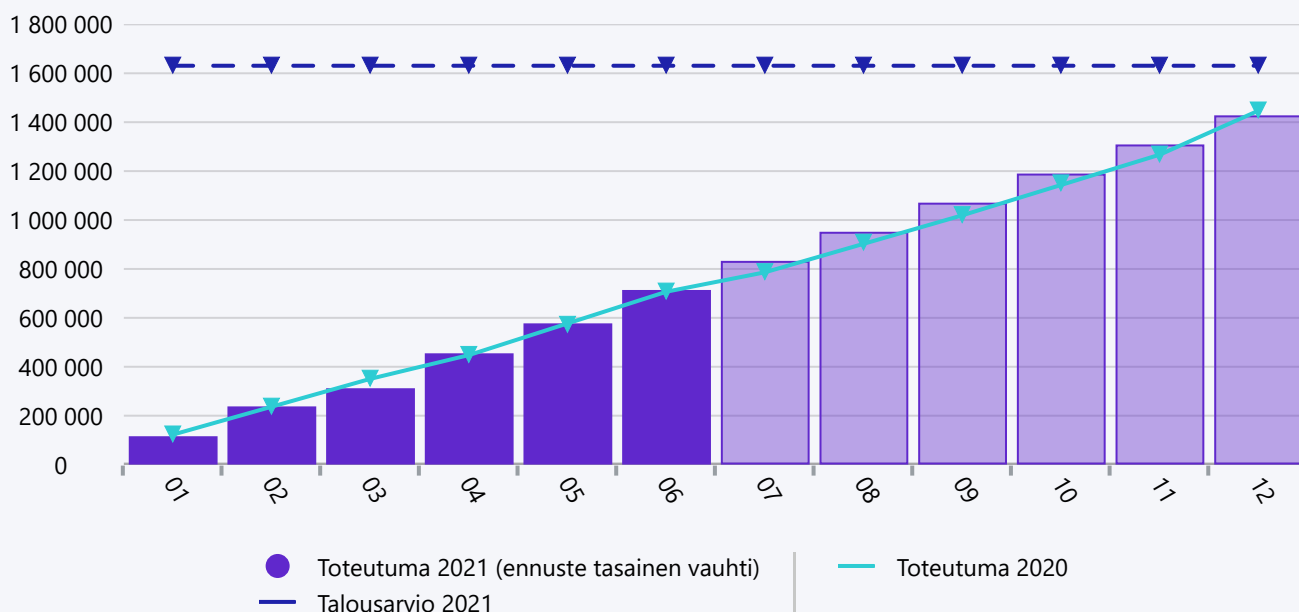
Toimintakate (neg. arvo) HYVINVOINTILAUTAKUNTA



Kesäkuu 2021 HYVINVOINTILAUTAKUNTA

	Toteuma 06-2021	Toteuma 06-2020	Muutos, euroa	Talousarvio 2021	Toteuma-%	Tilinpäätös 2020	Tilikauden ennuste (Tasainen vauhti)
Henkilöstökulut	-28 345	-32 205	3 860	-60 660	46,7 %	-57 104	-56 691
Palvelujen ostot	-2 431	-2 810	379	-9 800	24,8 %	-9 614	-4 861
Aineet, tarvikkeet ja tavarat	-1 207	-1 529	322	-2 370	50,9 %	-2 531	-2 415
Avustukset	-32 447	-28 659	-3 788	-34 800	93,2 %	-33 306	-64 894
TOIMINTAKULUT	-64 430	-65 203	772	-107 630	59,9 %	-102 555	-128 861
TOIMINTAKATE YHTEENSÄ	-64 430	-65 203	772	-107 630	59,9 %	-102 555	-128 861

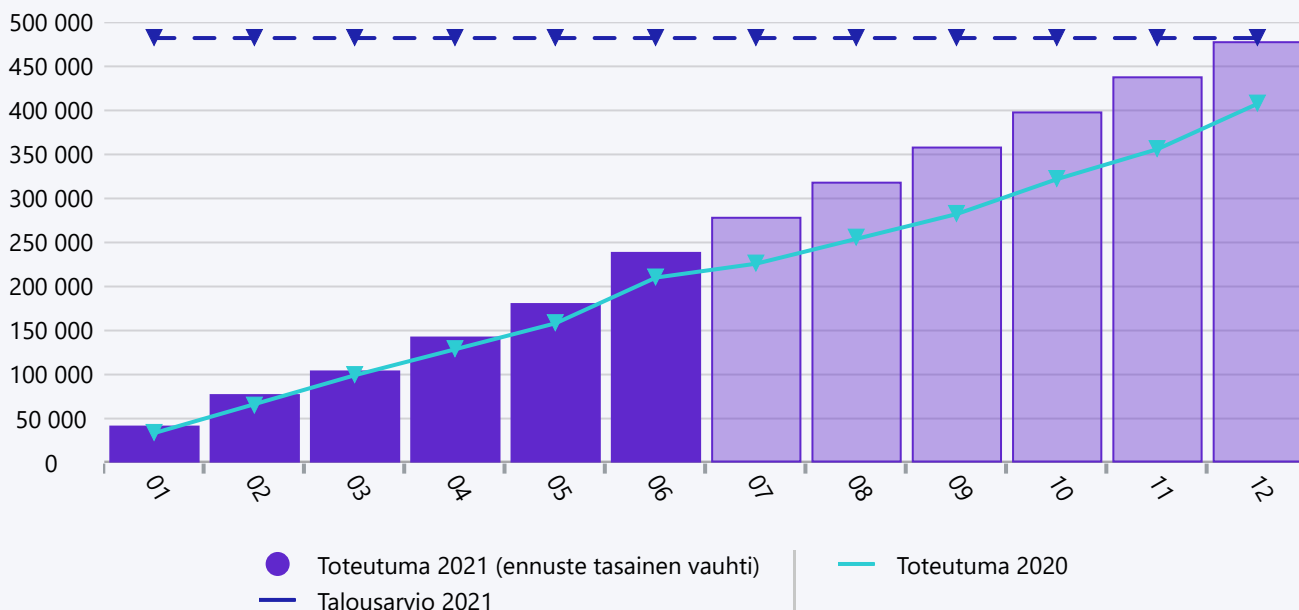
Toimintakate (neg. arvo) OPETUSPALVELUT



Kesäkuu 2021 OPETUSPALVELUT

	Toteuma 06-2021	Toteuma 06-2020	Muutos, euroa	Talousarvio 2021	Toteuma-%	Tilinpäätös 2020	Tilikauden ennuste (Tasainen vauhti)
Myyntituotot	0	5 436	-5 436	0	0,0 %	10 872	0
Tuet ja avustukset	68 000	52 590	15 410	35 080	193,8 %	39 606	136 000
Muut toimintatuotot	322	11	311	0	0,0 %	771	644
TOIMINTATUOTOT	68 322	58 037	10 285	35 080	194,8 %	51 250	136 644
Henkilöstökulut	-609 744	-607 710	-2 034	-1 176 090	51,8 %	-1 153 965	-1 219 487
Palvelujen ostot	-143 740	-122 651	-21 088	-415 750	34,6 %	-270 093	-287 480
Aineet, tarvikkeet ja tavarat	-26 267	-32 187	5 920	-71 480	36,7 %	-69 548	-52 534
Muut toimintakulut	-2 564	-2 520	-44	-2 600	98,6 %	-5 138	-5 128
TOIMINTAKULUT	-782 315	-765 068	-17 246	-1 665 920	47,0 %	-1 498 744	-1 564 629
TOIMINTAKATE YHTEENSÄ	-713 993	-707 031	-6 961	-1 630 840	43,8 %	-1 447 494	-1 427 985

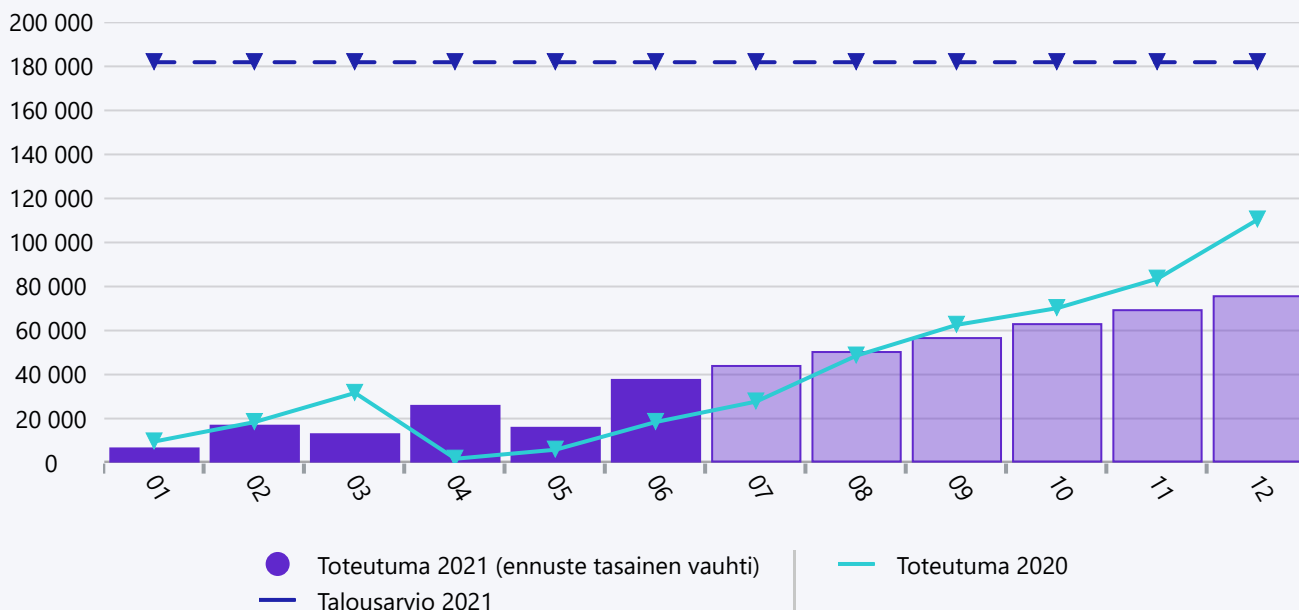
Toimintakate (neg. arvo) VARHAISKASVATUSPALVELUT



Kesäkuu 2021 VARHAISKASVATUSPALVELUT

	Toteuma 06-2021	Toteuma 06-2020	Muutos, eurot	Talousarvio 2021	Toteuma-%	Tilinpäätös 2020	Tilikauden ennuste (Tasainen vauhti)
Myyntituotot	0	260	-260	0	0,0 %	329	0
Tuet ja avustukset	13 850	0	13 850	14 000	98,9 %	6 150	27 700
TOIMINTATUOTOT	13 850	260	13 590	14 000	98,9 %	6 479	27 700
Henkilöstökulut	-214 568	-162 570	-51 998	-392 860	54,6 %	-325 939	-429 135
Palvelujen ostot	-17 183	-17 930	746	-47 550	36,1 %	-32 620	-34 366
Aineet, tarvikkeet ja tavarat	-3 478	-2 614	-863	-12 180	28,6 %	-6 218	-6 955
Avustukset	-17 272	-26 817	9 546	-43 200	40,0 %	-48 347	-34 543
Muut toimintakulut	-655	-472	-183	-390	167,9 %	-1 004	-1 309
TOIMINTAKULUT	-253 155	-210 403	-42 752	-496 180	51,0 %	-414 128	-506 310
TOIMINTAKATE YHTEENSÄ	-239 305	-210 143	-29 162	-482 180	49,6 %	-407 649	-478 610

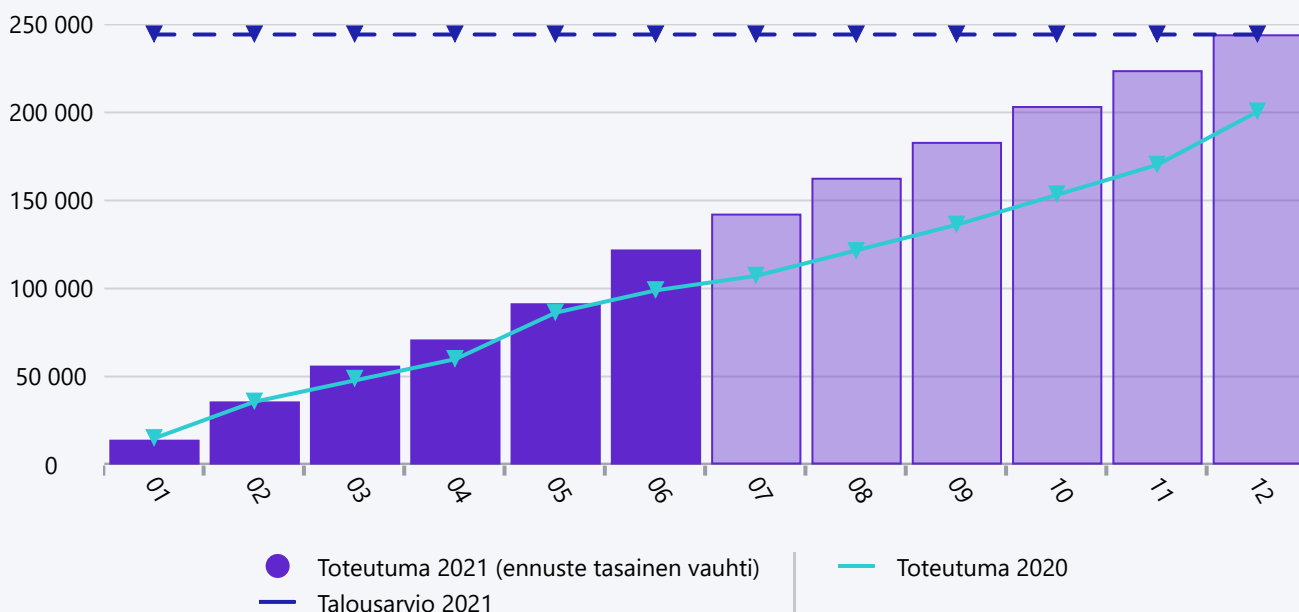
Toimintakate (neg. arvo) NUORISO- JA LIIKUNTAPALVELUT



Kesäkuu 2021 NUORISO- JA LIIKUNTAPALVELUT

	Toteuma 06-2021	Toteuma 06-2020	Muutos, euroa	Talousarvio 2021	Toteuma-%	Tilinpäätös 2020	Tilikauden ennuste (Tasainen vauhti)
Myyntituotot	519	0	519	3 000	17,3 %	2 415	1 038
Maksutuotot	0	511	-511	600	0,0 %	1 071	0
Tuet ja avustukset	42 299	40 426	1 872	39 260	107,7 %	33 985	84 597
Muut toimintatuotot	7 760	10 157	-2 396	14 540	53,4 %	19 480	15 521
TOIMINTATUOTOT	50 578	51 094	-516	57 400	88,1 %	56 950	101 156
Henkilöstökulut	-68 095	-57 185	-10 909	-136 650	49,8 %	-112 792	-136 189
Palvelujen ostot	-8 574	-6 318	-2 256	-61 200	14,0 %	-25 896	-17 147
Aineet, tarvikkeet ja tavarat	-7 777	-4 366	-3 411	-29 390	26,5 %	-20 025	-15 554
Avustukset	-2 382	-1 680	-702	-11 500	20,7 %	-5 550	-4 764
Muut toimintakulut	-1 769	0	-1 769	-550	321,6 %	-3 108	-3 537
TOIMINTAKULUT	-88 596	-69 549	-19 047	-239 290	37,0 %	-167 371	-177 192
TOIMINTAKATE YHTEENSÄ	-38 018	-18 456	-19 563	-181 890	20,9 %	-110 421	-76 036

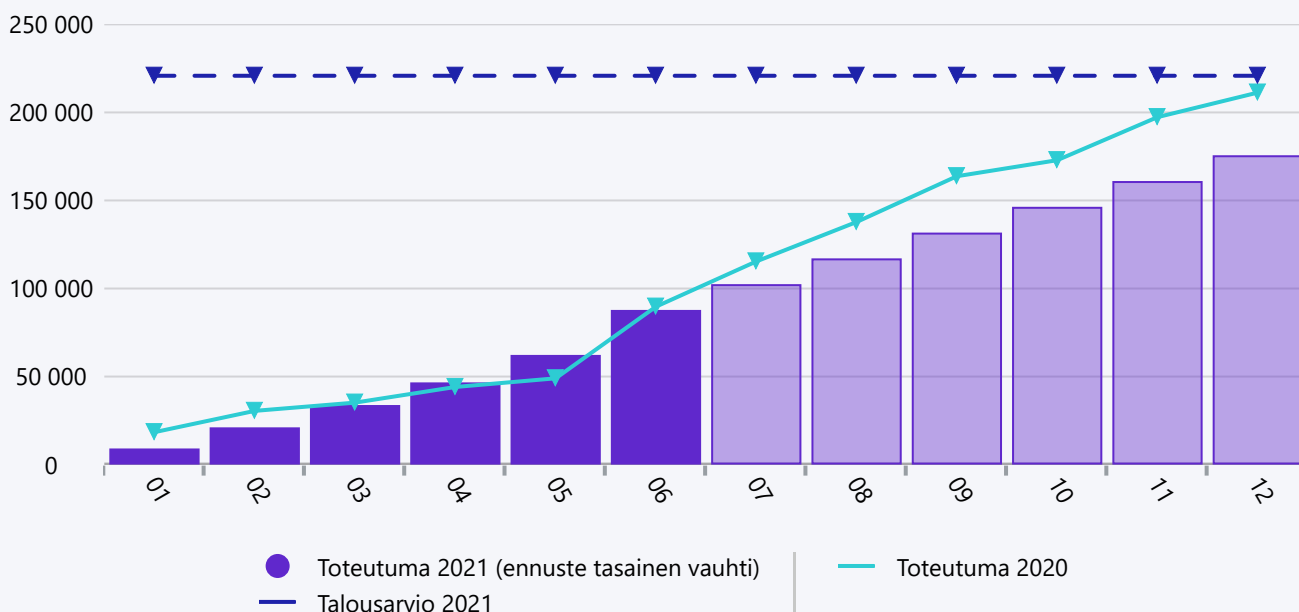
Toimintakate (neg. arvo) AIKUISKOULUTUSPALVELUT



Kesäkuu 2021 AIKUISKOULUTUSPALVELUT

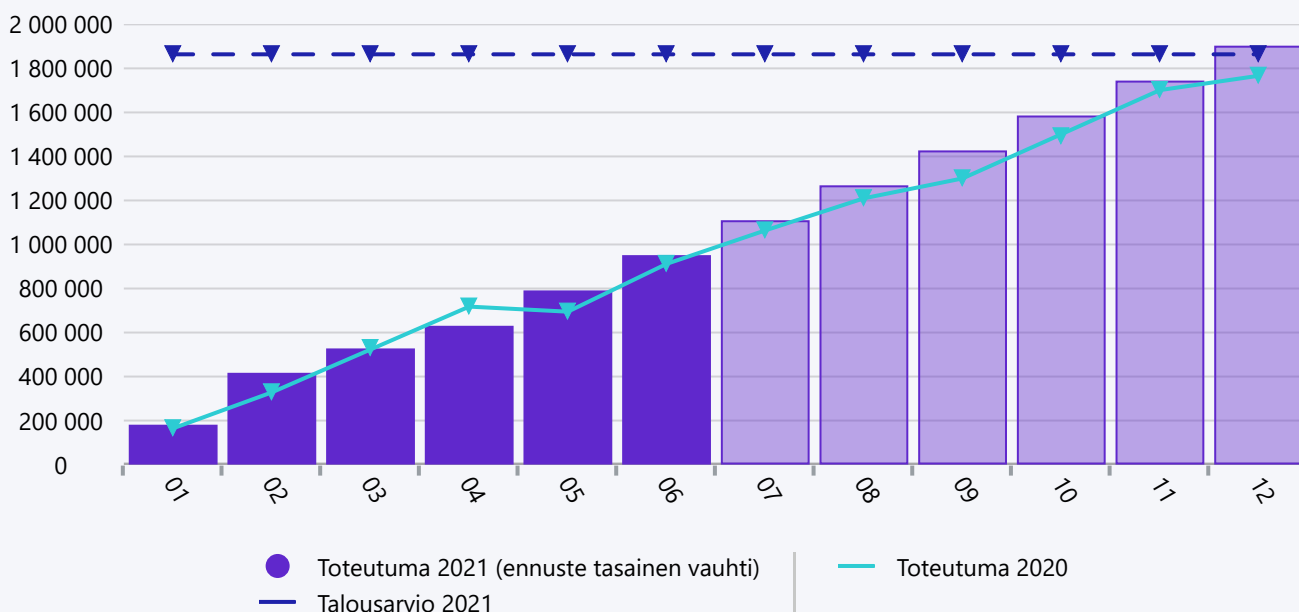
	Toteuma 06-2021	Toteuma 06-2020	Muutos, euroa	Talousarvio 2021	Toteuma-%	Tilinpäätös 2020	Tilikauden ennuste (Tasainen vauhti)
Myyntituotot	0	0	0	0	0,0 %	1 219	0
Maksutuotot	12 596	13 818	-1 222	36 000	35,0 %	31 250	25 192
Tuet ja avustukset	2 000	2 900	-900	2 000	100,0 %	900	4 000
Muut toimintatuotot	374	1 232	-858	1 560	24,0 %	4 299	748
TOIMINTATUOTOT	14 970	17 951	-2 981	39 560	37,8 %	37 668	29 940
Henkilöstökulut	-116 233	-96 744	-19 489	-222 300	52,3 %	-191 533	-232 467
Palvelujen ostot	-15 162	-13 289	-1 873	-43 500	34,9 %	-29 627	-30 324
Aineet, tarvikkeet ja tavarat	-3 365	-2 906	-459	-8 300	40,5 %	-9 142	-6 730
Avustukset	0	0	0	-700	0,0 %	-700	0
Muut toimintakulut	-2 390	-3 974	1 583	-9 000	26,6 %	-7 163	-4 780
TOIMINTAKULUT	-137 151	-116 913	-20 237	-283 800	48,3 %	-238 164	-274 301
TOIMINTAKATE YHTEENSÄ	-122 181	-98 963	-23 218	-244 240	50,0 %	-200 496	-244 361

Toimintakate (neg. arvo) KIRJASTO- JA KULTTUURIPALVELUT

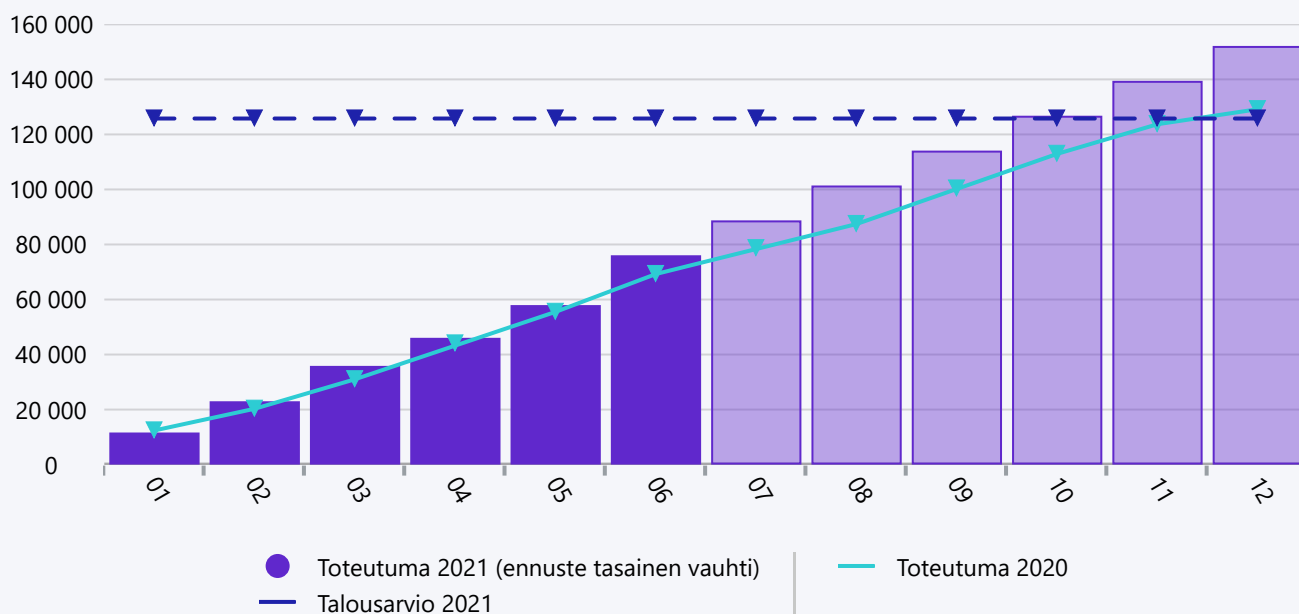


Kesäkuu 2021 KIRJASTO- JA KULTTUURIPALVELUT

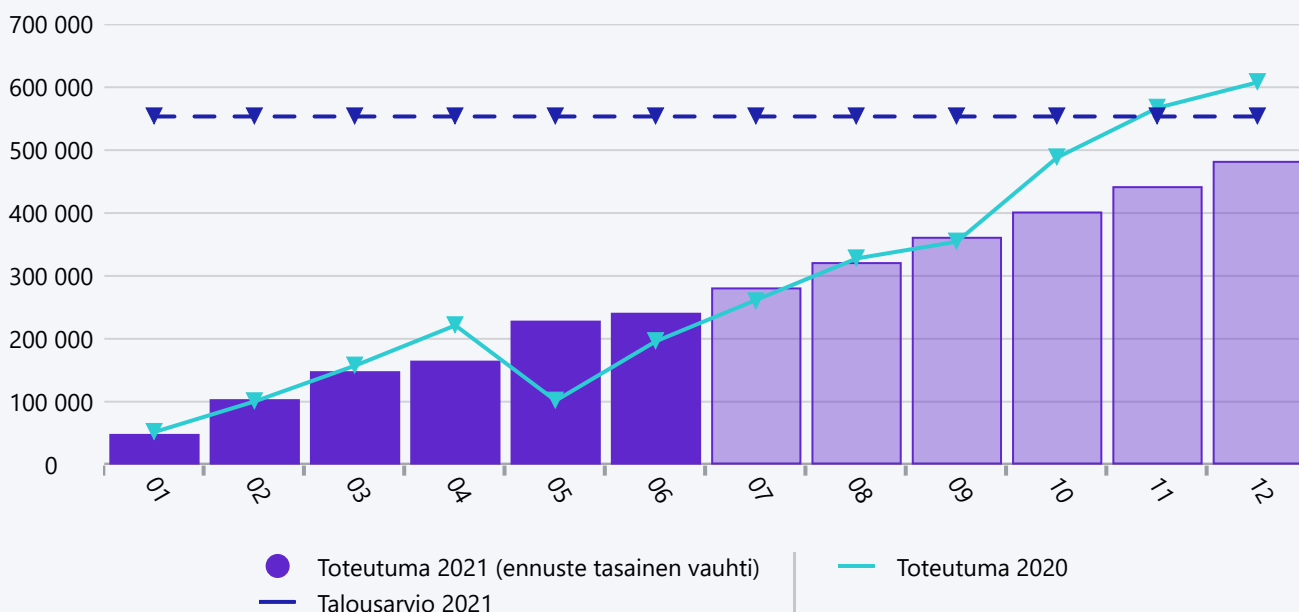
	Toteuma 06-2021	Toteuma 06-2020	Muutos, euroa	Taloussarvio 2021	Toteuma-%	Tilinpäätös 2020	Tilikauden ennuste (Tasainen vauhti)
Myyntituotot	310	231	79	10 800	2,9 %	11 869	620
Tuet ja avustukset	0	0	0	1 500	0,0 %	1 178	0
Muut toimintatuotot	479	522	-44	930	51,5 %	1 195	958
TOIMINTATUOTOT	789	754	35	13 230	6,0 %	14 243	1 578
Henkilöstökulut	-19 430	-18 701	-728	-49 740	39,1 %	-49 519	-38 859
Palvelujen ostot	-60 689	-60 368	-321	-152 760	39,7 %	-152 280	-121 378
Aineet, tarvikkeet ja tavarat	-2 713	-5 408	2 695	-12 480	21,7 %	-9 958	-5 427
Avustukset	0	-1 168	1 168	-6 500	0,0 %	-2 734	0
Muut toimintakulut	-5 795	-4 805	-989	-12 560	46,1 %	-11 021	-11 589
TOIMINTAKULUT	-88 626	-90 450	1 824	-234 040	37,9 %	-225 513	-177 253
TOIMINTAKATE YHTEENSÄ	-87 838	-89 697	1 859	-220 810	39,8 %	-211 270	-175 675

Toimintakate (neg. arvo) TEKNISTEN PALVELUJEN TOIMIALA

Kesäkuu 2021 TEKNISTEN PALVELUJEN TOIMIALA

	Toteuma 06-2021	Toteuma 06-2020	Muutos, euro:	Talousarvio 2021	Toteuma-%	Tilinpäätös 2020	Tilikauden ennuste (Tasainen vauhti)
Myyntituotot	455 295	482 367	-27 072	836 250	54,4 %	943 159	910 590
Maksutuotot	72 540	29 644	42 896	124 950	58,1 %	168 110	145 080
Tuet ja avustukset	0	12 288	-12 288	0	0,0 %	22 228	0
Muut toimintatuotot	412 777	378 931	33 845	770 450	53,6 %	754 610	825 554
TOIMINTATUOTOT	940 612	903 230	37 381	1 731 650	54,3 %	1 888 107	1 881 224
Henkilöstökulut	-710 740	-695 702	-15 038	-1 404 680	50,6 %	-1 315 789	-1 421 481
Palvelujen ostot	-621 739	-598 543	-23 196	-1 063 360	58,5 %	-1 241 994	-1 243 478
Aineet, tarvikkeet ja tavarat	-483 757	-452 322	-31 435	-925 920	52,2 %	-878 700	-967 514
Avustukset	-2 051	-2 033	-19	-87 100	2,4 %	-79 873	-4 103
Muut toimintakulut	-73 918	-66 395	-7 523	-114 530	64,5 %	-138 136	-147 835
TOIMINTAKULUT	-1 892 205	-1 814 995	-77 211	-3 595 590	52,6 %	-3 654 493	-3 784 411
TOIMINTAKATE YHTEENSÄ	-951 593	-911 764	-39 829	-1 863 940	51,1 %	-1 766 385	-1 903 187

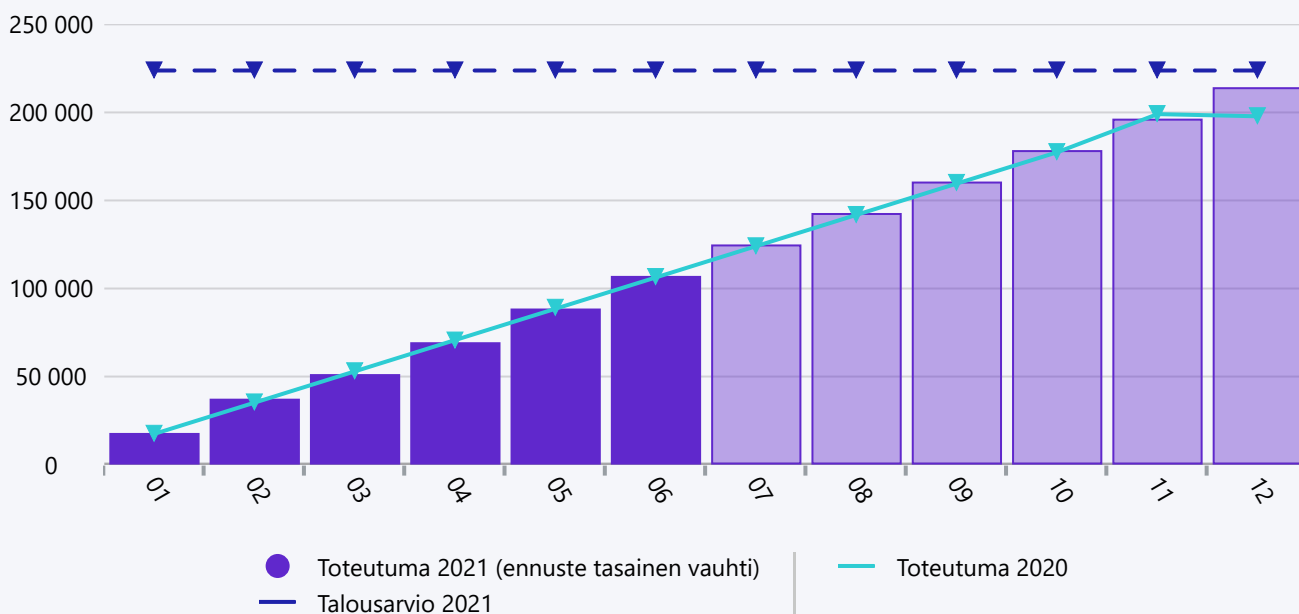
Toimintakate (neg. arvo) TEKNINEN LAUTAKUNTA

Kesäkuu 2021 TEKNINEN LAUTAKUNTA

	Toteuma 06-2021	Toteuma 06-2020	Muutos, euroa	Talousarvio 2021	Toteuma-%	Tilinpäätös 2020	Tilikauden ennuste (Tasainen vauhti)
Maksutuotot	0	0	0	8 500	0,0 %	9 000	0
TOIMINTATUOTOT	0	0	0	8 500	0,0 %	9 000	0
Henkilöstökulut	-63 760	-56 995	-6 765	-106 020	60,1 %	-114 032	-127 520
Palvelujen ostot	-9 547	-11 643	2 096	-23 610	40,4 %	-20 514	-19 093
Aineet, tarvikkeet ja tavarat	-2 523	-633	-1 890	-4 650	54,3 %	-3 371	-5 046
Muut toimintakulut	-250	0	-250	0	0,0 %	-250	-500
TOIMINTAKULUT	-76 080	-69 271	-6 809	-134 280	56,7 %	-138 166	-152 160
TOIMINTAKATE YHTEENSÄ	-76 080	-69 271	-6 809	-125 780	60,5 %	-129 166	-152 160

Toimintakate (neg. arvo) YHDYSKUNTAPALVELUT

Kesäkuu 2021 YHDYSKUNTAPALVELUT

	Toteuma 06-2021	Toteuma 06-2020	Muutos, euroa	Talousarvio 2021	Toteuma-%	Tilinpäätös 2020	Tilikauden ennuste (Tasainen vauhti)
Myyntituotot	130 472	166 516	-36 044	223 240	58,4 %	226 205	260 943
Maksutuotot	891	1 189	-299	9 700	9,2 %	9 973	1 781
Tuet ja avustukset	0	0	0	0	0,0 %	9 940	0
Muut toimintatuotot	49 937	40 982	8 955	83 440	59,8 %	78 752	99 874
TOIMINTATUOTOT	181 299	208 687	-27 388	316 380	57,3 %	324 870	362 598
Henkilöstökulut	-69 385	-86 859	17 473	-188 590	36,8 %	-156 629	-138 771
Palvelujen ostot	-273 387	-247 999	-25 387	-473 780	57,7 %	-563 078	-546 773
Aineet, tarvikkeet ja tavarat	-58 121	-49 172	-8 949	-109 070	53,3 %	-96 861	-116 243
Avustukset	-2 051	-2 033	-19	-87 100	2,4 %	-79 873	-4 103
Muut toimintakulut	-19 843	-18 745	-1 098	-11 370	174,5 %	-36 352	-39 686
TOIMINTAKULUT	-422 788	-404 808	-17 980	-869 910	48,6 %	-932 793	-845 576
TOIMINTAKATE YHTEENSÄ	-241 489	-196 121	-45 368	-553 530	43,6 %	-607 923	-482 977

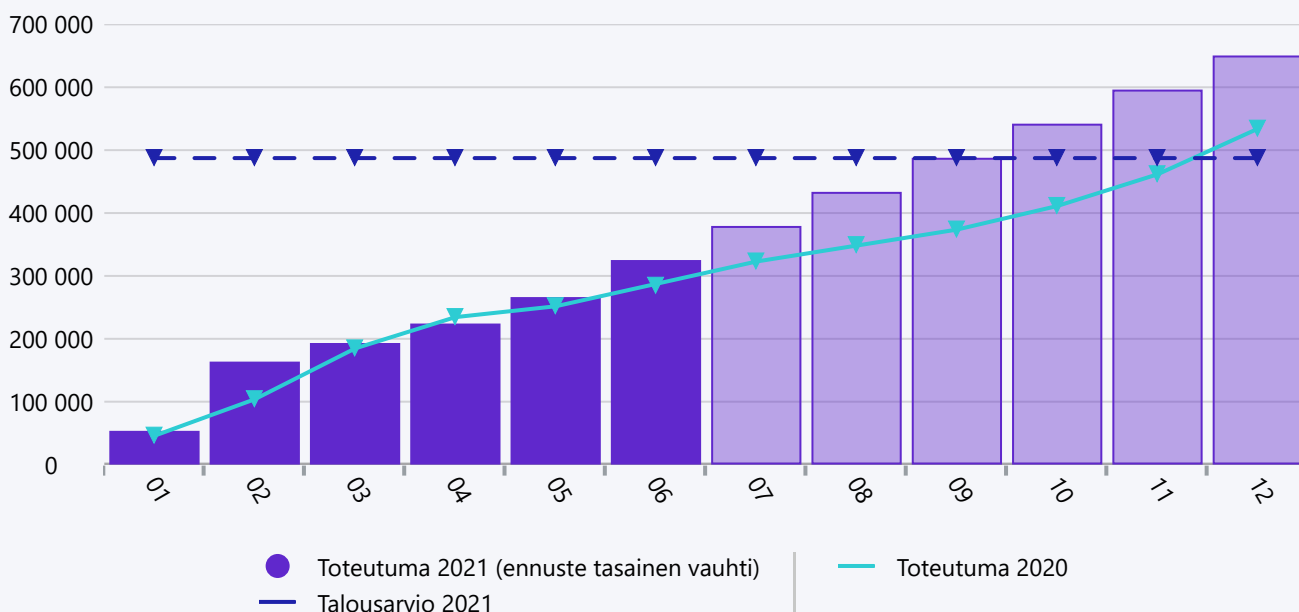
Toimintakate (neg. arvo) PELASTUSPALVELUT



Kesäkuu 2021 PELASTUSPALVELUT

	Toteuma 06-2021	Toteuma 06-2020	Muutos, euroa	Talousarvio 2021	Toteuma-%	Tilinpäätös 2020	Tilikauden ennuste (Tasainen vauhti)
Maksutuotot	2 067	0	2 067	0	0,0 %	0	4 134
Muut toimintatuotot	2 071	0	2 071	5 200	39,8 %	0	4 142
TOIMINTATUOTOT	4 138	0	4 138	5 200	79,6 %	0	8 276
Henkilöstökulut	-494	-882	388	-2 760	17,9 %	-2 454	-988
Palvelujen ostot	-108 319	-104 088	-4 232	-220 640	49,1 %	-190 741	-216 638
Aineet, tarvikkeet ja tavarat	-2 486	-1 500	-986	-3 500	71,0 %	-2 521	-4 972
Muut toimintakulut	0	0	0	-2 100	0,0 %	-2 071	0
TOIMINTAKULUT	-111 300	-106 469	-4 830	-229 000	48,6 %	-197 786	-222 599
TOIMINTAKATE YHTEENSÄ	-107 161	-106 469	-692	-223 800	47,9 %	-197 786	-214 323

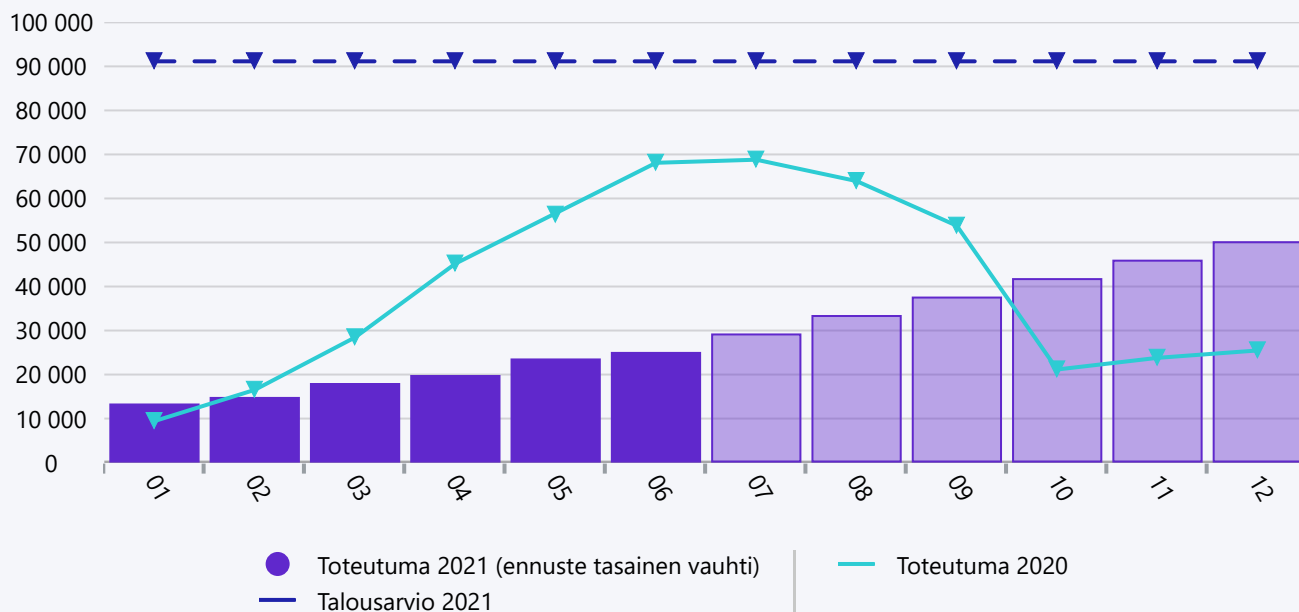
Toimintakate (neg. arvo) KIINTEISTOPALVELUT



Kesäkuu 2021 KIINTEISTOPALVELUT

	Toteuma 06-2021	Toteuma 06-2020	Muutos, euroa	Talousarvio 2021	Toteuma-%	Tilinpäätös 2020	Tilikauden ennuste (Tasainen vauhti)
Myyntituotot	2 237	0	2 237	1 800	124,3 %	0	4 474
Tuet ja avustukset	0	12 288	-12 288	0	0,0 %	12 288	0
Muut toimintatuotot	196 604	191 194	5 410	369 060	53,3 %	367 481	393 208
TOIMINTATUOTOT	198 841	203 482	-4 641	370 860	53,6 %	379 769	397 682
Henkilöstökulut	-127 524	-110 417	-17 107	-224 410	56,8 %	-215 445	-255 048
Palvelujen ostot	-145 237	-135 768	-9 469	-191 020	76,0 %	-250 496	-290 473
Aineet, tarvikkeet ja tavarat	-231 430	-223 855	-7 575	-404 250	57,2 %	-407 623	-462 860
Muut toimintakulut	-19 912	-17 733	-2 178	-38 540	51,7 %	-40 242	-39 823
TOIMINTAKULUT	-524 102	-487 773	-36 329	-858 220	61,1 %	-913 806	-1 048 204
TOIMINTAKATE YHTEENSÄ	-325 261	-284 291	-40 970	-487 360	66,7 %	-534 037	-650 522

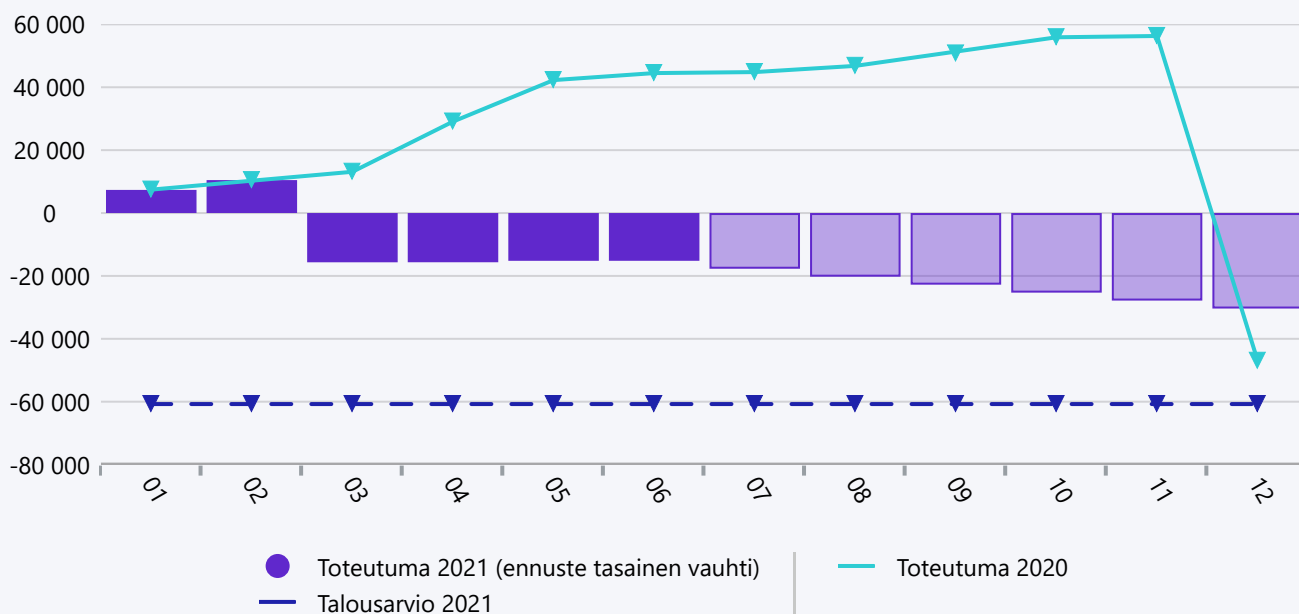
Toimintakate (neg. arvo) YMPARISTOVALVONTA



Kesäkuu 2021 YMPARISTOVALVONTA

	Toteuma 06-2021	Toteuma 06-2020	Muutos, euroa	Talousarvio 2021	Toteuma-%	Tilinpäätös 2020	Tilikauden ennuste (Tasainen vauhti)
Myyntituotot	0	1 610	-1 610	0	0,0 %	1 610	0
Maksutuotot	62 591	21 478	41 114	89 050	70,3 %	135 182	125 183
TOIMINTATUOTOT	62 591	23 088	39 504	89 050	70,3 %	136 792	125 183
Henkilöstökulut	-69 996	-69 842	-154	-144 000	48,6 %	-127 916	-139 992
Palvelujen ostot	-15 974	-19 238	3 264	-32 900	48,6 %	-30 953	-31 949
Aineet, tarvikkeet ja tavarat	-1 016	-1 105	89	-2 300	44,2 %	-1 651	-2 032
Muut toimintakulut	-750	-1 000	250	-1 000	75,0 %	-1 750	-1 500
TOIMINTAKULUT	-87 736	-91 186	3 449	-180 200	48,7 %	-162 271	-175 473
TOIMINTAKATE YHTEENSÄ	-25 145	-68 098	42 953	-91 150	27,6 %	-25 479	-50 290

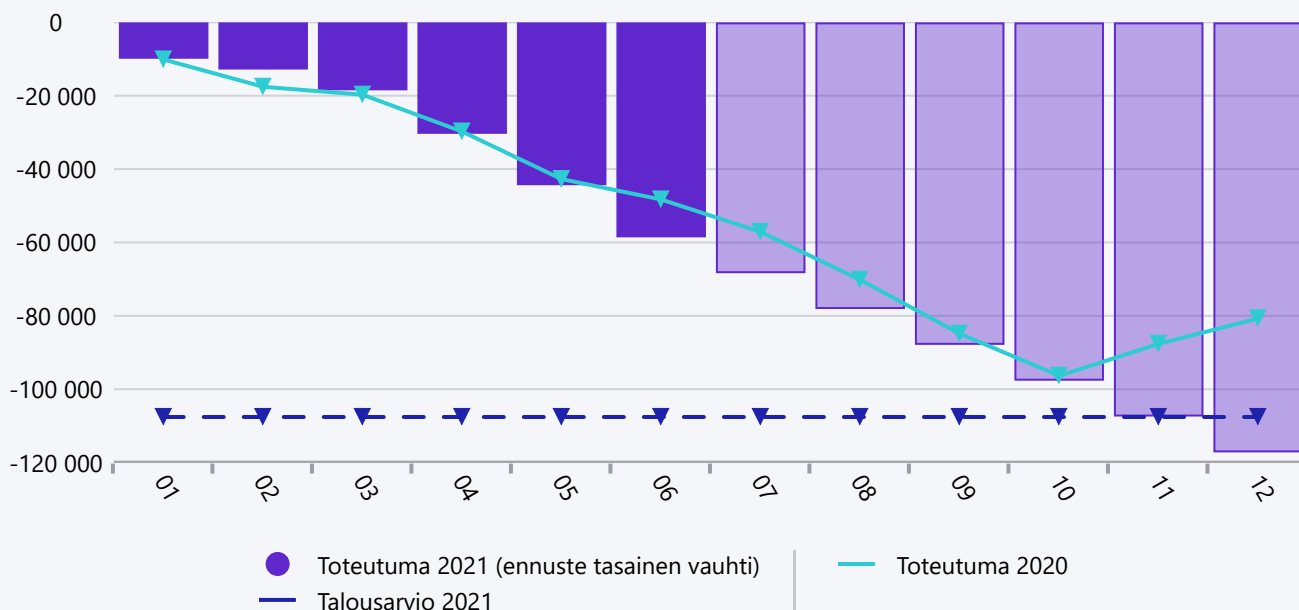
Toimintakate (neg. arvo) KAAVOITUS- JA TONTTIPALVELUT



Kesäkuu 2021 KAAVOITUS- JA TONTTIPALVELUT

	Toteuma 06-2021	Toteuma 06-2020	Muutos, eurot	Talousarvio 2021	Toteuma-%	Tilinpäätös 2020	Tilikauden ennuste (Tasainen vauhti)
Myyntituotot	36 463	5 255	31 208	115 000	31,7 %	112 319	72 926
Maksutuotot	0	0	0	5 000	0,0 %	0	0
Muut toimintatuotot	328	0	328	1 050	31,2 %	11 717	656
TOIMINTATUOTOT	36 791	5 255	31 536	121 050	30,4 %	124 036	73 582
Henkilöstökulut	-37	-14 664	14 627	-23 890	0,2 %	-10 490	-74
Palvelujen ostot	-21 569	-35 649	14 081	-30 910	69,8 %	-66 973	-43 137
Aineet, tarvikkeet ja tavarat	0	550	-550	-5 500	0,0 %	424	0
TOIMINTAKULUT	-21 606	-49 763	28 158	-60 300	35,8 %	-77 039	-43 212
TOIMINTAKATE YHTEENSÄ	15 185	-44 508	59 693	60 750	25,0 %	46 997	30 371

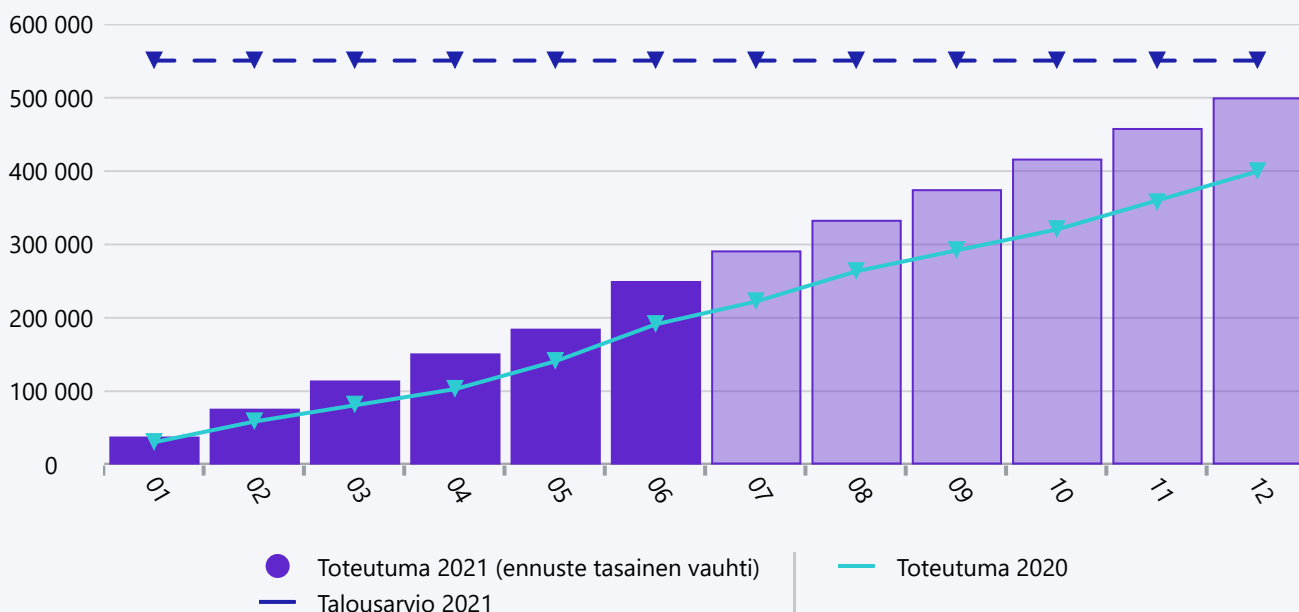
Toimintakate (neg. arvo) ASUMISPALVELUT



Kesäkuu 2021 ASUMISPALVELUT

	Toteuma 06-2021	Toteuma 06-2020	Muutos, euroa	Talousarvio 2021	Toteuma-%	Tilinpäätös 2020	Tilikauden ennuste (Tasainen vauhti)
Maksutuotot	6 991	6 977	14	12 700	55,1 %	13 955	13 983
Muut toimintatuotot	163 837	146 755	17 081	311 700	52,6 %	296 660	327 673
TOIMINTATUOTOT	170 828	153 732	17 096	324 400	52,7 %	310 615	341 656
Henkilöstökulut	-20 465	-17 429	-3 036	-40 740	50,2 %	-35 180	-40 930
Palvelujen ostot	-21 888	-23 283	1 396	-35 800	61,1 %	-67 912	-43 776
Aineet, tarvikkeet ja tavarat	-36 709	-35 817	-892	-78 770	46,6 %	-69 571	-73 417
Muut toimintakulut	-33 163	-28 916	-4 247	-61 520	53,9 %	-57 257	-66 326
TOIMINTAKULUT	-112 224	-105 445	-6 779	-216 830	51,8 %	-229 919	-224 448
TOIMINTAKATE YHTEENSÄ	58 604	48 287	10 317	107 570	54,5 %	80 696	117 208

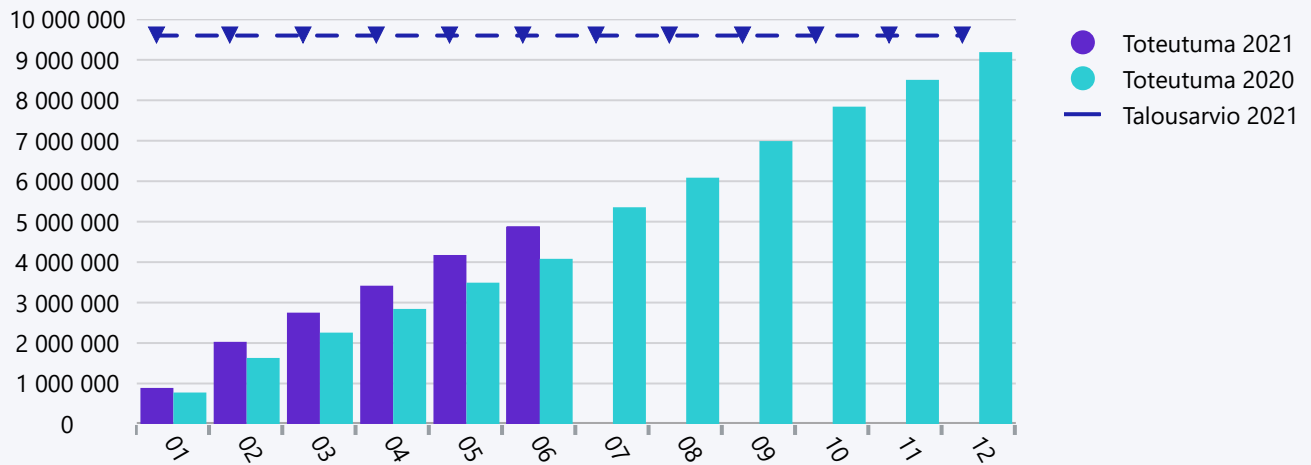
Toimintakate (neg. arvo) RUOKAHUOLTO JA PUHTAANAPITOPALVELUT



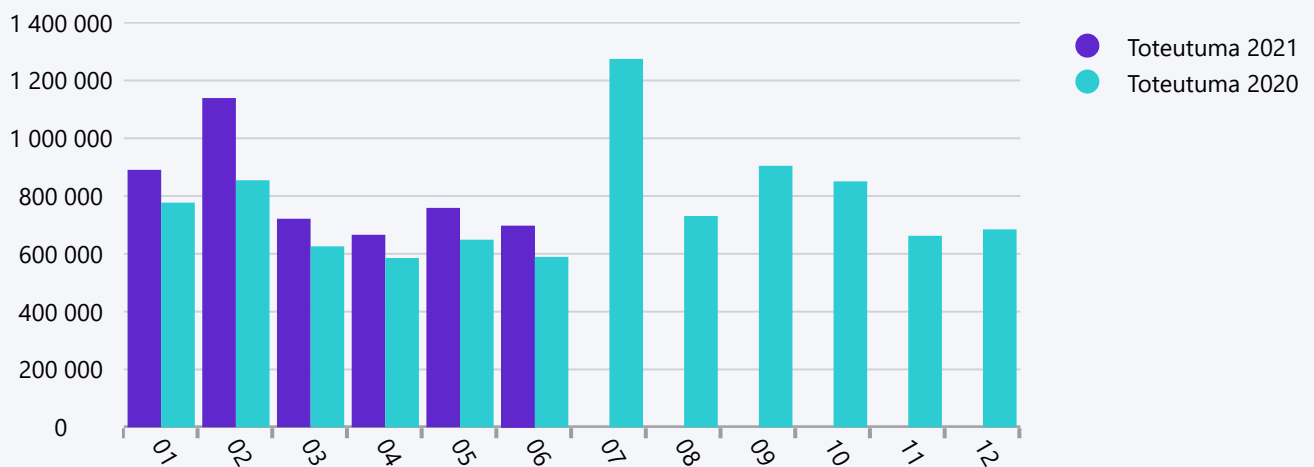
Kesäkuu 2021 RUOKAHUOLTO JA PUHTAANAPITOPALVELUT

	Toteuma 06-2021	Toteuma 06-2020	Muutos, euroa	Talousarvio 2021	Toteuma-%	Tilinpäätös 2020	Tilikauden ennuste (Tasainen vauhti)
Myyntituotot	286 123	308 986	-22 863	496 210	57,7 %	603 025	572 246
TOIMINTATUOTOT	286 123	308 986	-22 863	496 210	57,7 %	603 025	572 246
Henkilöstökulut	-359 079	-338 615	-20 464	-674 270	53,3 %	-653 644	-718 157
Palvelujen ostot	-25 819	-20 874	-4 945	-54 700	47,2 %	-51 327	-51 639
Aineet, tarvikkeet ja tavarat	-151 472	-140 791	-10 681	-317 880	47,7 %	-297 526	-302 944
Muut toimintakulut	0	0	0	0	0,0 %	-215	0
TOIMINTAKULUT	-536 370	-500 279	-36 090	-1 046 850	51,2 %	-1 002 712	-1 072 740
TOIMINTAKATE YHTEENSÄ	-250 247	-191 293	-58 954	-550 640	45,4 %	-399 687	-500 494

VEROTULOT KUMULATIIVINEN 06-2021



VEROTULOT KUUKAUSI 06-2021



Verotulokertymä

Kumulatiivinen	06/21	06/20
Kunnallisvero	3 243 636	3 150 696
Yhteisövero	1 417 494	869 928
Kiinteistövero	211 791	60 983
YHTEENSÄ	4 872 921	4 081 608